

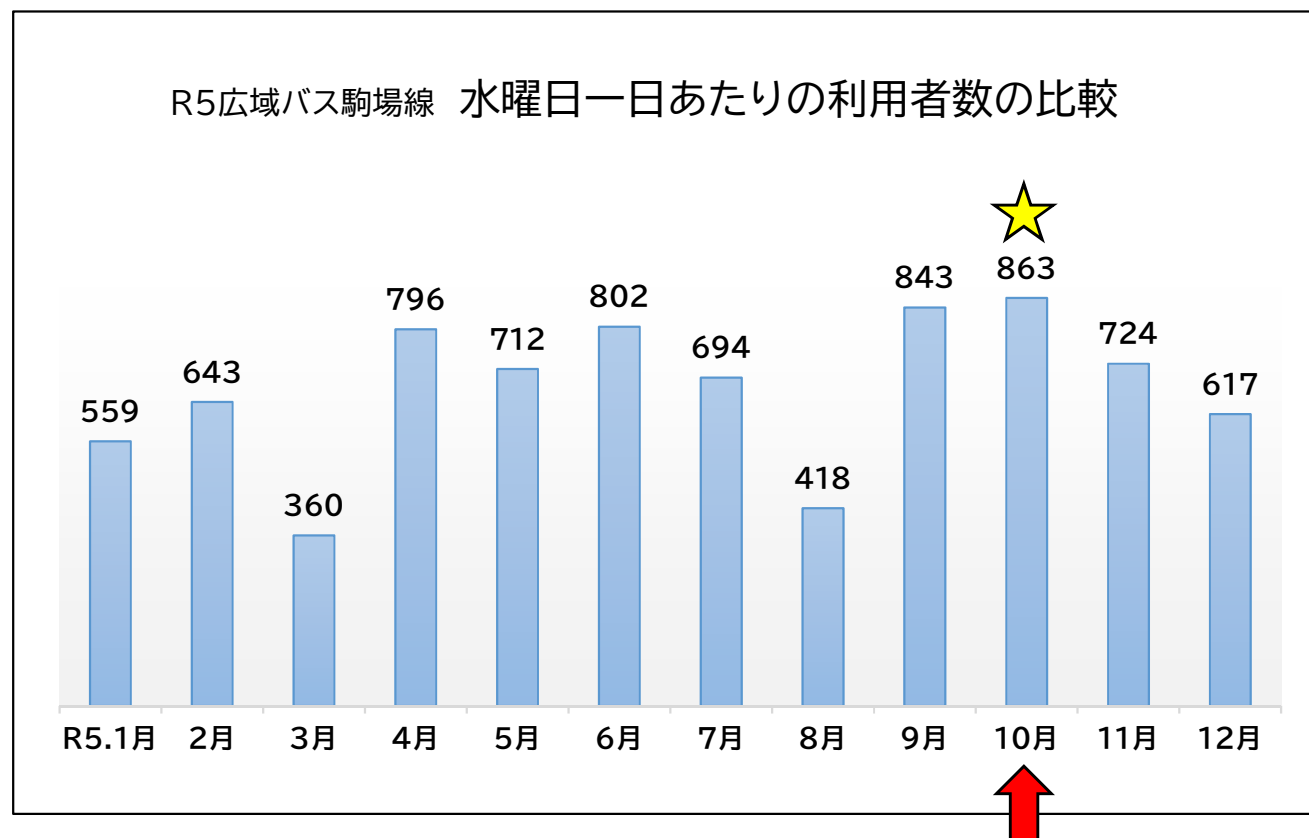
■広域バス駒場線 =水曜日の比較=

	水曜日 一日あたりの 利用者数(人)	平均との 比(%)
R5.1月	559	83.6%
2月	643	96.0%
3月	360	53.9%
4月	796	119.0%
5月	712	106.5%
6月	802	119.8%
7月	694	103.7%
8月	418	62.5%
9月	843	125.9%
10月	863	128.9%
11月	724	108.2%
12月	617	92.2%
合計	8,030	

平均	669	人
----	-----	---

10月毎週水曜日に「公共交通の日」を実施した。
グラフのとおり、10月が最も利用者が多かった。

※水曜日が4週の月と5週の月があるため、「水曜日一日あたりの平均利用者数」を算出した。



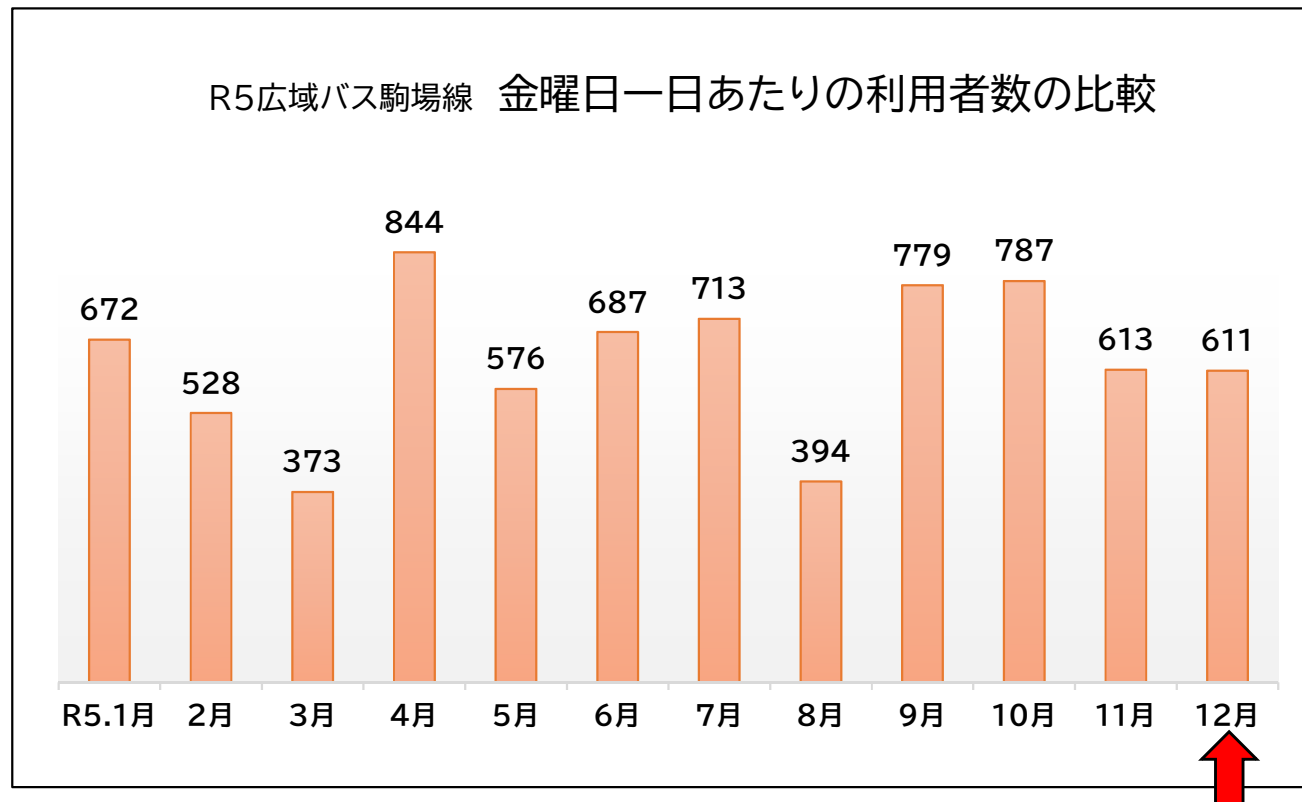
■広域バス駒場線 =金曜日の比較=

	金曜日 一日あたりの 利用者数(人)	平均との 比(%)
R5.1月	672	106.5%
2月	528	83.7%
3月	373	59.2%
4月	844	133.7%
5月	576	91.2%
6月	687	108.8%
7月	713	113.0%
8月	394	62.4%
9月	779	123.4%
10月	787	124.7%
11月	613	97.2%
12月	611	96.9%
合計	7,577	

平均	631	人
----	-----	---

12月毎週金曜日に「公共交通の日」を実施した。

※金曜日が4週の月と5週の月があるため、「金曜日一日あたりの平均利用者数」を算出した。



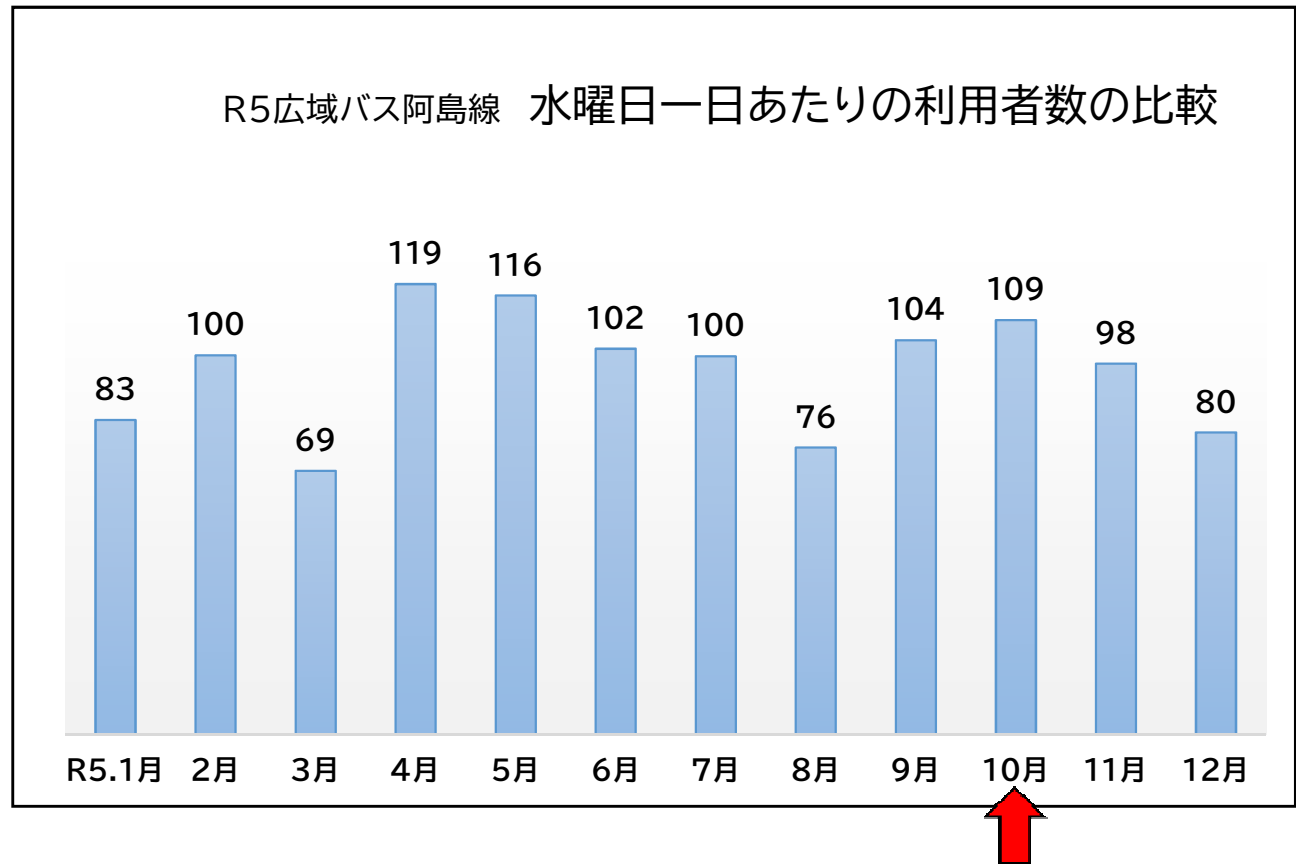
■広域バス阿島線 =水曜日の比較=

	水曜日 一日あたりの 利用者数(人)	平均との 比(%)
R5.1月	83	86.2%
2月	100	103.9%
3月	69	72.3%
4月	119	123.4%
5月	116	120.3%
6月	102	105.7%
7月	100	103.6%
8月	76	78.6%
9月	104	108.1%
10月	109	113.5%
11月	98	101.7%
12月	80	82.8%
合計	1,152	

平均	96	人
----	----	---

10月毎週水曜日に「公共交通の日」を実施した。
グラフのとおり、4月、5月に続いて10月が多かった。

※水曜日が4週の月と5週の月があるため、「水曜日一日あたりの平均利用者数」を算出した。



■広域バス阿島線

=金曜日の比較=

	金曜日 一日あたりの 利用者数(人)	平均との 比(%)
R5.1月	99	101.5%
2月	84	86.1%
3月	68	70.3%
4月	112	114.9%
5月	114	117.9%
6月	108	111.3%
7月	104	107.2%
8月	84	86.3%
9月	106	109.5%
10月	110	113.1%
11月	95	98.3%
12月	85	87.8%
合計	1168	

平均

97

人

12月毎週金曜日に「公共交通の日」を実施した。

※金曜日が4週の月と5週の月があるため、「金曜日一日あたりの平均利用者数」を算出した。

